

Hướng dẫn sử dụng website qr.tokhaiyte.vn

1. Thông tin chung

- Mục đích: Quản lý người ra vào các địa điểm thông qua mã QR code.
- Đối tượng sử dụng: Dành cho các cá nhân, cơ quan tổ chức, doanh nghiệp đăng ký địa điểm và quản lý người ra vào tại các địa điểm đã đăng ký.

2. Hướng dẫn sử dụng

2.1 Truy cập website <https://qr.tokhaiyte.vn/>

- Giao diện hiển thị:

The screenshot displays the registration interface for QR codes at various locations. At the top, there are logos for the National Center for COVID-19 Control and Prevention, the Ministry of Information and Communications, and the Ministry of Health. The main navigation bar includes options like 'Đăng ký địa điểm', 'Quản lý địa điểm', 'Lịch sử quét Mã QR', and 'Kiểm soát vào ra bằng máy'. The registration form itself is titled 'Đăng ký Mã QR địa điểm' and outlines a three-step process. The first step, 'Đăng ký thông tin', is currently active. It requires the user to provide details about the location, including its name, address, and administrative divisions. Additionally, the user must enter their personal information, such as their name and phone number. A checkbox for 'Có phân luồng xanh đỏ (CPLXD)' is also present. The form concludes with a 'Tiếp tục bước 2' button and a 'Xóa Form' option.

2.2 Đăng ký địa điểm

Bước 1: Chọn mục “**Đăng ký địa điểm**” trên menu.

Bước 2: Để đăng ký địa điểm mới, nhập các thông tin trong mục “**Thông tin của địa điểm**” sau đó bấm “**Tiếp tục bước 2**”.

Đăng ký địa điểm | Quản lý địa điểm | Lịch sử quét Mã QR | Kiểm soát vào ra bằng máy

Đăng ký Mã QR địa điểm

Đăng ký mã QR địa điểm qua 3 bước sau:

1 Đăng ký thông tin | 2 Nhập mã OTP | 3 Hoàn thành

Thông tin của địa điểm:

Shop mẹ Sóc
VD: Cửa hàng ABC

Thôn cầu
VD: 56 120 Đường Lê Duẩn

Hà Nội | Huyện Chương Mỹ | Thị trấn Xuân Mai

Có phần thưởng xanh đó (CPLXD)
Chỉ tích khi là cơ sở y tế có áp dụng biện pháp phần thưởng

Trần thị phương
VD: Nguyễn Văn A

0972476634
VD: 0123456789

Bước 3: Nhập “Mã OTP” gửi về số điện thoại đăng ký và nhấn “Tiếp tục bước 3” sẽ hiển thị mã QR code của địa điểm đăng ký.

Đăng ký Mã QR địa điểm

Đăng ký mã QR địa điểm qua 3 bước sau:

1 Đăng ký thông tin | 2 Nhập mã OTP | 3 Hoàn thành

Hệ thống đã gửi SMS chứa mã OTP tới số điện thoại của bạn (0972476634). Hãy nhập mã OTP để hoàn thành việc đăng ký

487813 Mã OTP sẽ hết hạn trong vòng 4 phút 32 giây

Ghi chú: Mã OTP có thể đến sau 15 - 30 giây. Bạn vui lòng chú ý điện thoại của SĐT 0972476634 và tắt bỏ chặn SMS rác (nếu có).

Đăng ký Mã QR địa điểm

Đăng ký mã QR địa điểm qua 2 bước sau:

1 Đăng ký thông tin | 2 Hoàn thành

Bạn đã hoàn thành việc đăng ký địa điểm check-in trên ứng dụng Bluezone. Hãy chọn Tải xuống để tải về ảnh QR code địa điểm check-in của mình.












- Để tải mã QR xuống và dán tại cửa ra vào của địa điểm, bấm “Tải xuống Mã QR của Địa điểm”.




- Trường hợp đã đăng nhập vào hệ thống, để đăng ký địa điểm mới, bấm **“Đăng ký địa điểm”** trên menu, nhập các thông tin trong mục **“Thông tin của địa điểm”** sau đó bấm **“Hoàn thành”**.

2.3 Quản lý địa điểm

- Chọn mục **“Quản lý địa điểm”** trên menu.
- Trở vào 1 địa điểm địa điểm cần quản lý sẽ hiển thị các biểu tượng để có thể chỉnh sửa thông tin địa điểm (), xem hoặc tải Mã QR địa điểm () hoặc chia sẻ địa điểm ().

STT	Tên địa điểm	Nhãn	Người sở hữu
1	 shop mẹ sóc xóm cầu, hạ lồi, mê linh, Xã Mê Linh, Huyện Mê Linh, Hà Nội		TRẦN THỊ PHI 0972476634   
2	 Shop mẹ Sóc Tòa HH1, đường Dương Đình Nghệ, Phường Yên Hoà, Quận Cầu Giấy, Hà Nội		TRẦN THỊ PHƯƠNG 0972476634
3	 Shop mẹ Sóc Tòa HH1, đường dương đình nghệ, Phường Yên Hoà, Quận Cầu Giấy, Hà Nội		TRẦN THỊ PHƯƠNG 0972476634

- ✓ Để chỉnh sửa thông tin địa điểm: Bấm vào biểu tượng (), sau đó điền các thông tin muốn thay đổi và nhấn **“Ghi nhận thay đổi”**.

STT	Tên địa điểm	Nhãn	Người sở hữu
1	 shop mẹ sóc xóm cầu, hạ lồi, mê linh, Xã Mê Linh, Huyện Mê Linh, Hà Nội		TRẦN THỊ PHI 0972476634   

Chỉnh sửa địa điểm

Người đăng ký: **Trần Thị Phương** (0972476634)

Thông tin địa điểm đăng ký:

Tên địa điểm*
shop mẹ sóc

Nằm trong địa điểm

Tỉnh/TP của địa điểm*
Hà Nội

Quận/Huyện của địa điểm*
Huyện Mê Linh

Phường/Xã của địa điểm*
Xã Mê Linh

Số nhà, phố, tổ dân phố/thôn/đội*
xóm cầu, hạ lồi, mê linh

Xóa địa điểm Hủy thao tác **Ghi nhận thay đổi**

- ✓ Để xem hoặc tải mã QR của địa điểm: Bấm vào biểu tượng (📄) sẽ hiển thị giao diện popup “**Xem và Tải file Mã QR**”. Tải mã QR của địa điểm bằng cách bấm “**Tải xuống Mã QR địa điểm**” trên popup.

Chế độ danh sách

+ Thêm địa điểm của người khác + Thêm mới địa điểm

STT	Tên địa điểm	Nhãn
1	shop mẹ sóc xóm cầu, hạ lồi, mê linh, Xã Mê Linh, Huyện Mê Linh, Hà Nội	

TRẦN THỊ PHI
0972476634

Xem và Tải file Mã QR





shop mẹ sóc
xóm cầu, hạ lồi, mê linh, Xã Mê Linh, Huyện Mê Linh, Hà Nội

Tải xuống Mã QR địa điểm

- ✓ Để chia sẻ địa điểm: Bấm vào biểu tượng (👤) , nhập số điện thoại và chọn vai trò cho người bạn muốn chia sẻ sau đó bấm “**Chia sẻ địa điểm**”.

STT	Tên địa điểm	Nhãn	Người sở hữu
1	shop mẹ sóc xóm cầu, hạ lồi, mê linh, Xã Mê Linh, Huyện Mê Linh, Hà Nội		TRẦN THỊ PHI 0972476634

Chia sẻ địa điểm

- Để thêm địa điểm của người khác, bấm **“Thêm địa điểm của người khác”**, nhập SĐT của Chủ địa điểm và chọn vai trò Bạn muốn với địa điểm sẽ được chia sẻ sau đó bấm **“Gửi đề nghị chia sẻ địa điểm”**.

- Để thêm địa điểm mới, bấm **“Thêm mới địa điểm”** nhập các thông tin trong **“Thông tin của địa điểm”** sau đó bấm **“Hoàn thành”**.

- Để tìm kiếm thông tin địa điểm, nhập nội dung tìm kiếm và bấm biểu tượng (🔍).

STT	Tên địa điểm	Nhân	Người sở hữu
1	shop mẹ sóc xóm cầu, hạ lồi, mê linh, Xã Mê Linh, Huyện Mê Linh, Hà Nội		TRẦN THỊ PHƯƠNG 0972476634

2.4 Lịch sử quét Mã QR


- Chọn mục “**Lịch sử quét Mã QR**” trên menu.
- Để xem Lịch sử quét Mã QR tại các địa điểm mà bạn quản lý, bấm “**Lịch sử quét Mã QR tại các địa điểm mà tôi quản lý**”.

Thời điểm quét	Người/Phương tiện đến địa điểm	Địa điểm đến/Phương tiện đã lên	Người kiểm soát vào ra
Hôm nay (17/08) 07h59'39"	VŨ THỊ NGỌC *** (0985 115 ***) Bình thường	Công ty HH1 đường đình nghệ, Phường Yên Hoà, Quận Cầu Giấy, Hà Nội	VŨ THỊ NGỌC *** (0985 115 ***)
Thứ 2 Tuần trước (09/08) 09h52'33"	VŨ SƠN *** (0962 021 ***) Bình thường	Công ty 1 HH1 đường đình nghệ, Phường Yên Hoà, Quận Cầu Giấy, Hà Nội	VŨ SƠN *** (0962 021 ***)

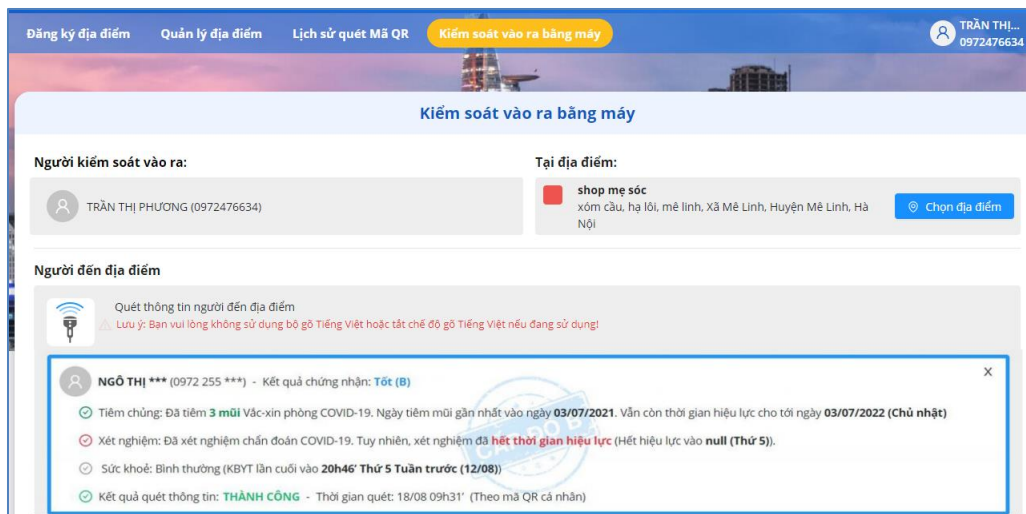
- Để xem Lịch sử bạn đến các địa điểm/phương tiện, bấm “**Lịch sử quét Mã QR tại các địa điểm mà tôi quản lý**”.

- Đề xuất file lịch sử quét mã QR, bấm “**Xuất file**”, sau đó chọn “**Có**” trên popup hiển thị.

2.5 Kiểm soát vào ra bằng máy quét QR

- Chọn mục “**Kiểm soát vào ra bằng máy**” trên menu.
- Nếu bạn đang quản lý nhiều địa điểm và muốn thay đổi các địa điểm khác nhau, bấm (), sau đó chọn địa điểm kiểm soát mong muốn.

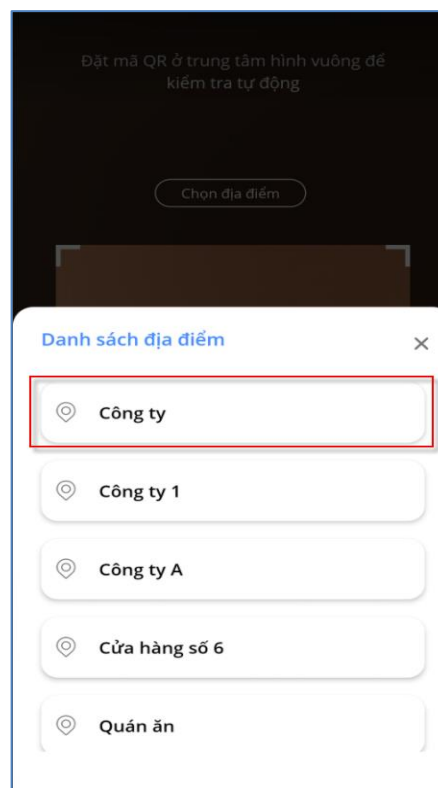
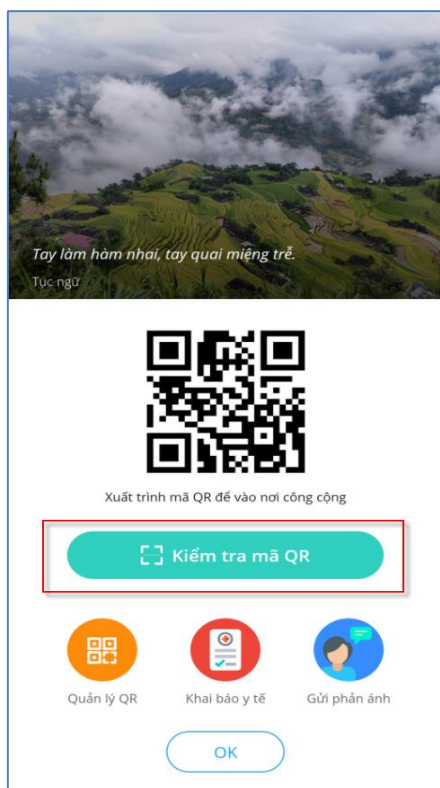
- Sử dụng thiết bị quét mã QR chuyên dụng, kết nối với máy tính để quét mã QR cho đến khi nhận thông báo thành công.



- Ngoài ra, bạn có thể sử dụng tính năng “Kiểm tra mã QR” trên app Bluezone để quét mã QR của người đến địa điểm theo hướng dẫn:

Bước 1: Vào tính năng “Kiểm tra mã QR”.

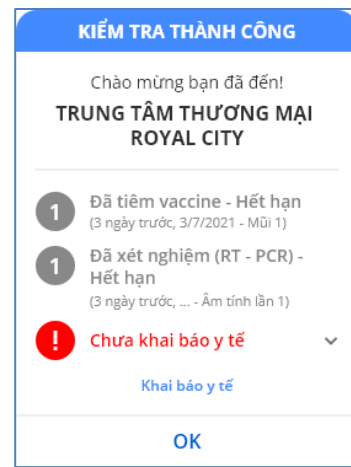
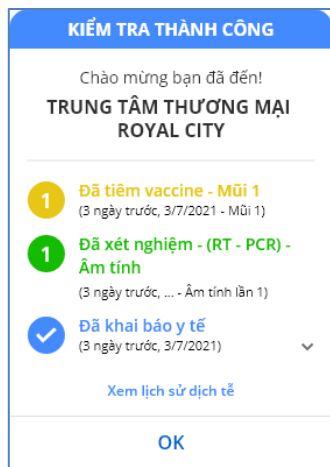
Bước 2: Bấm “Chọn địa điểm” để chọn địa điểm kiểm soát (nếu đang quản lý nhiều địa điểm).



Bước 3: Thực hiện quét mã QR cá nhân của người đến/đi địa điểm.

Bước 4: Kiểm tra xem đã quét đúng mã QR cá nhân của người đến chưa.

- ✓ Quét đúng mã QR cá nhân nếu hệ thống thông báo “KIỂM TRA THÀNH CÔNG”.



- ✓ Nếu hệ thống không báo “**KIỂM TRA THÀNH CÔNG**”, cần yêu cầu người đến/đi địa điểm đưa đúng mã QR cá nhân và quét lại.